

bod'or KTM

COLLECTION

INHALT

Systemdenken	4	Transparency	44
Technik und Design	6	Lumia	48
Reduktion der Form	10	Vision	50
Reverse	12	Design Lack	52
Oberflächen	16	Special Design	54
Color Collection	16	Formate	58
Premium Schleiflack	18	Systeme	60
Supermatt	20	Zargensysteme	60
FineLine Furniere	22	Under-Cover Doorframes	64
Pure – Echtholz furnier	26	Schiebetürsysteme	66
RAW – Echtholz furnier	28	Pivot Systeme	74
		Fussleisten	76
Cube Grip	30	Garnitur	78
Handwerk	32	Rosette flächenbündig	80
Formen	34		
Lines	36	Funktionstüren	82
CUT	38	Türen Kollektion	84
Design Lines Lack	40	We Connect	88
Design Lines Pure	42	Award Winning Design	90

NUR LEIDENSCHAFT SCHAFFT BESONDERES

Wir. Bod'or KTM - Kleine Türen Manufaktur.

Einst als KTM „Kleine Türenmanufaktur“ gestartet, sind wir noch stets Manufaktur. Türen in Manufakturqualität mit einem hohen Anspruch an Design, Innovation, Funktionalität, Detailliebe und Verarbeitungsqualität prägen uns.

Jede einzelne Tür ist zudem Teil einer Systemlösung mit anspruchsvoller Technik. Wir lieben die Kunst des Weglassens, die Konzentration auf das Wesentliche.





Cube wandbündig 6 mm, premium Schleiflack RAL 9010

SYSTEMDENKEN

Auch das macht Bod'or KTM aus: Zu jeder Tür gibt es die passende Zarge. Mit der gleichen Oberflächenverarbeitung wie die Tür, der zugehörigen Technik, optimalem Schließkomfort und angenehmer Schalldämmung.



Wir verstehen uns in der Kunst des Weglassens bei hoher Funktionalität. Keine unnötigen Details. Zargen in Einheit mit der Wand und unsichtbare Bänder für ein Design auf der ganzen Fläche. Als Teil des Ganzen.

BESONDERE KENNZEICHEN:


Designverbund und hochwertige Technik

Mit der Aussage „Das Original“ werden die typischen Merkmale und Kernwerte der Systeme von Bod'or KTM besonders hervorgehoben: „Less is more“ ist dabei die Leitidee und so sind auch bei dem kubistischen zweischaligen Zargensystem weniger Ecken und Kanten sichtbar als bei herkömmlichen Mauerumfassungszargen.



Die Systeme sind minimalistisch geprägt. Das liegt an der oft verdeckt liegenden Technik – ein sehr wichtiger Aspekt in der Gestaltung. Die wahrnehmbare optische Bereicherung ist hier in der Reduzierung fest verankert. Kenner kommentieren dies mit „einfach genial – genial einfach“.

Wandbündige oder Reverse zu öffnende
Einbaulösungen und selbst unsichtbare Zargen
wie das System Under-Cover Doorframes wurden
in den vergangenen Jahren mit in das Programm
aufgenommen und dabei immer wieder von
namenhaften Instituten in ihrer Designwertigkeit
anerkannt.





Rail RIT, Cube premium Schleiflack RAL 9010

SYSTEMDENKEN KOMBINIEREN

In den Systemgedanken sind unterschiedliche Systeme und Farben kombinierbar. Ziel ist die Kombination von Funktionalität und Optik optimal miteinander zu verbinden.

#Weconnect

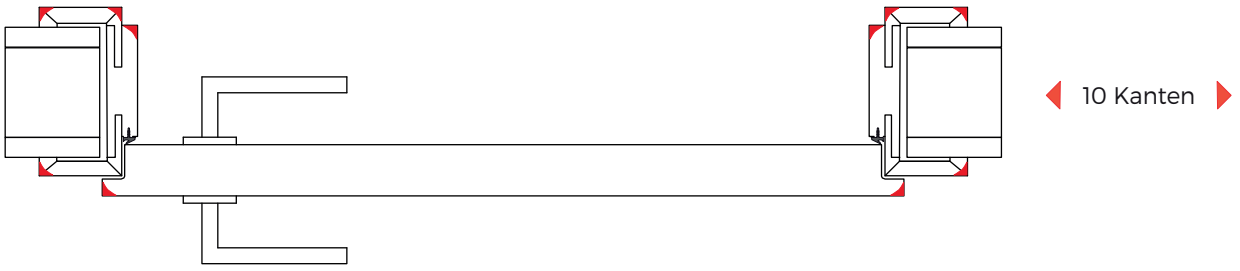


CUBE,


Reduktion der Form, Weniger Ecken und Kanten

CUBE - das Original ist das Türensysteem, das seit über 15 Jahren Maßstäbe im Bereich minimalistisch geprägter Innentürlösungen mit hoher Funktionalität setzt. Bod'or KTM erfüllt seither mit seinen Cube Produkten die Ansprüche an zeitgenössische, designorientierte Innenarchitektur. Ansprüche, denen nur das Original gerecht werden kann.

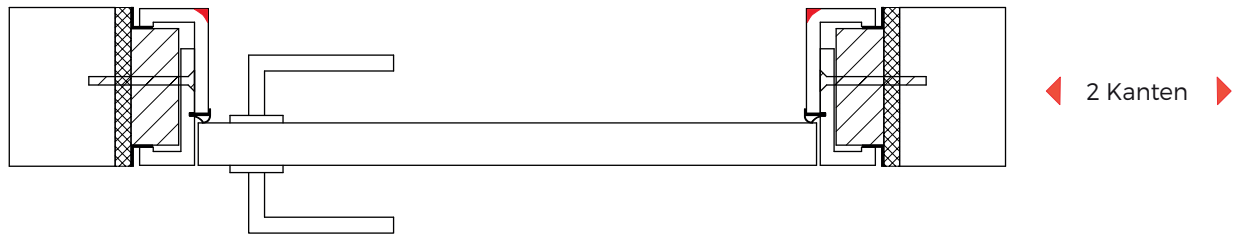




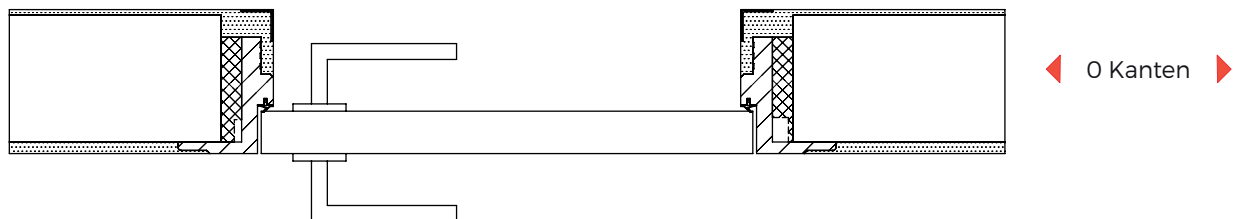
Konventionelles gefälztes Element



Cube Element wandumfassend

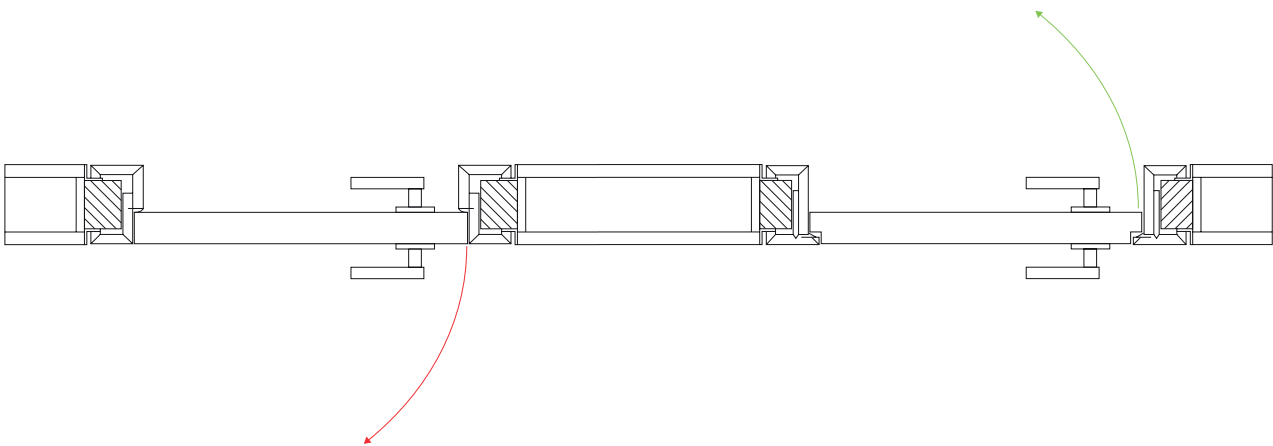


Cube Element wandbündig



Under-Cover Doorframes Element

REVERSE



Gegen. Weg

In neue Richtungen gehen. Reverse Türsysteme. Reverse Perspektiven: RE-Cube, RE-Under-Cover Doorframes.

Weg vom Üblichen. Reverse Türen lassen sich flächenbündig montieren und durch die Laibung öffnen.

Die optische Linie bleibt konsequent und der Raum vor der Wandseite nutzbar. Inklusive neuer Impression.

RE-Cube bietet damit neue planerische Perspektiven – im Designrahmen.







OBERFLÄCHEN


COLOR COLLECTION

Das Konzept. 11 Farben, 3 Strukturen.


Konzentration auf das Wesentliche. Ein Farbkonzept, das das Spektrum an internationalen Farb- und Design Trends auf den Punkt bringt. 11 Grundfarben auf verschiedenen Flächenqualitäten: Premium Schleiflack, Supermatt und Eiche gebürstete Echtholz-Furniere mit mattem Finish.

Color Collection erhöht die Kombinationsvielfalt trotz reduzierter Farbauswahl.


Premium Schleiflack und Supermatt




Milk



Grey White




Sand




Soft Taupe



Stone




Mouse Grey




Pepper




Concrete



Thunder



Soft Black




Traffic Black


Pure – Eiche Echtholz furniere




Milk



Grey White



Sand




Soft Taupe



Stone




Mouse Grey




Pepper




Concrete



Thunder



Soft Black



Traffic Black

PREMIUM SCHLEIFLACK

Typisch Manufaktur Bod'or KTM: die hochwertige Mehrschicht Handlackierung.

Von allen Seiten sorgfältig verarbeitet. Sie ist die Basis der besonderen Qualität der Schleiflack-Oberflächen. Schicht für Schicht per Hand aufgetragen.

Premium Schleiflack ist erhältlich in folgenden Farbtönen:

Basis:

RAL 9010 | RAL 9016 | RAL 9001

Color Collection:

Milk | Grey White | Sand | Soft Taupe | Stone | Mouse Grey

Pepper | Concrete | Thunder | Soft Black | Traffic Black

Sonderlackfarbe:





Cube wandbündig 6 mm, premium Schleiflack Soft Taupe

SUPERMATT

Scheinbarer Gegensatz. Sichtbare Harmonie.

Supermatt-Oberflächen wirken optisch edel und dabei doch unaufdringlich. Ein robuster Charakter mit angenehmer Ausstrahlung. Überzeugend auf ganzer Fläche. Supermatt entspricht in seiner Haptik und seiner Wirkung ganz dem aktuellen Trend.

Supermatt ist erhältlich in folgenden Farbtönen:


Basis:

Weiß | Schwarz

Color Collection:

Milk | Grey White | Sand | Soft Taupe | Stone | Mouse Grey
Pepper | Concrete | Thunder | Soft Black | Traffic Black

Für ein stilvolles Interieur.



Cube wandbündig 12 mm.
New Amsterdam supermatt Traffic Black




FINELINE FURNIERE QUER UND LÄNGS

Geschmacksmuster geschützter Designverbund: Signifikant dabei die Querverfurnierung, komplett über Türblatt, Türblattkante und Zarge - für eine unverwechselbare, sehr ruhige und minimalistische Optik. Unverwechselbar, weil die Querverfurnierung über Türblattkante und Zarge die Leitidee von Bod'or KTM war und ist. Oder traditionell, längsverfurnert, die klassische Art so wie schon seit Jahren in der Handwerkstradition gemacht. Wie Sie es mögen.



Querverfurnier



Längsverfurnier



Fineline Furnier



Light Grey Oak



Natural Oak
(Natureiche)



Titanium Oak



Nut (Nuss)



Wenge



Smoked Oak



Anthracite Oak
(Eiche Anthrazit)



Graphite Black Oak
(Eiche Graphit Schwarz)

STANDARD

Natürlichkeit, Struktur und Substanz. Furniere in ausgesuchten Hölzern, Perfekt über Tür und Zarge zu einer Einheit verbunden. Farbstabilisiert und mit Standardlack geschützt. Ein dauerhaft gepflegter Charakter auf der ganze Fläche.

Fineline Furnier Standard Collection und Collection X sind erhältlich in Quer- und Längsfurnier

Collection X




Xilo Flamed Sand
by Piero Lissoni



Xilo Planked Black
by Piero Lissoni)



Flamed Grey
by Piero Lissoni



Thermo Flamed
by Piero Lissoni



Velo Mocha
by Piero Lissoni



Velo Brown
by Piero Lissoni



Velo Sand
by Piero Lissoni

XTRAMATT

Aufeinandertreffen zweier Furnierwelten: Quer und Längs. Furniere mit außergewöhnlichen, neuen Oberflächen.

Aus der Hand von Designer Piero Lissoni. Mit unverwechselbaren Farben und Strukturen. Den besonderen

Charakter unterstreicht die besondere Xtramatt-Lackierung. Schutz inklusive. Alles abgestimmt auf die Oberflächen der Color Collection. Für mehr Kombinationsspielraum.




Oberflächen ALPI Velò
design by Piero Lissoni


This Photo is courtesy of Lissoni Associati

PURE

Eiche Echtholz furnier



Flame Oak



Line Oak

Pure ist mit folgenden Oberflächen erhältlich:

Flame Oak Color Collection

Line Oak Color Collection

Pure nur lieferbar in Längsfurnier



Natürlich. Echt.

Das ist die Color Collection Oberfläche Pure. Echte Eiche ist hier die Basis der natürlichen Wirkungsweise. Deutliche und charakterstarke Strukturen dominieren die Haptik. Dadurch wird die Oberfläche unverwechselbar. Eine gewachsene Persönlichkeit mit strukturstarker Ausstrahlung. Neuartig interpretiert mit mattem Finish in den Tönen der Color Collection.



Cube wandumfassend, Pure Thunder



Under-Cover Doorframe, Cube RAW schwarz


RAW

Blick. Fang.


Dickholzfuerniere in edelrauer Optik. Kraft. Ursprung. Gesandstrahlte Dickholzfuerniere mit substanziellem Statement. Fühlbare Struktur. Sichtbarer Bruch. Der perfekte Kontrast zur modernen Einrichtung. Ein natürlicher Blickfang in Schwarz, Weiß und Natur.



Weiss



Natur



Schwarz

RAW nur lieferbar in Längsfurnier

CUBE GRIP

Feinste Funktionalität.

Eine Idee. Geboren aus dem Design. Ein Detail als Teil des Ganzen. Mit dem neuen Türgriffkonzept Grip geht Bod'or KTM weg vom Beschlag und hin zur Integration. Der Türgriff ist Teil des Türblattes. Teil des Designs. Harmonisch eingefügt. Erst auf den zweiten Blick erfasst man die Funktionalität.

Grip ist mit folgenden Oberflächen erhältlich:

Premium Schleiflack

Basis - Color Collection - RAL/ NCS / Sikkens





HANDWERK

Bod'or KTM. Fokussiert auf das F und die Zukunft.

F wie Futur. F wie Flächen, Farben und Formate. Das F umzeichnet die Arbeit von Bod'or KTM mit einem einzigen Buchstaben. Denn auch der Leitgedanke des Designs „Form follows function“ ist auf das F fokussiert und seit jeher richtungsweisend für die Manufaktur hochwertiger Türsysteme aus Bocholt. Hier bestimmen die Hände von Menschen das Ergebnis. Sie machen dadurch den Unterschied bei der Qualität. Und: Sie entwickeln und schaffen mit neuen Funktionen Möglichkeiten, die namhafte Designer in eine neue Form bringen.





Die Kunst des Natürlichen

Nicht einfach Furnier. Furnierkunst. Die Oberflächen der neuen Furnier-Kollektion wirken natürlich und offen. Die Haptik echten Holzes bleibt. Aber tatsächlich ist hier eine Lackfläche so inszeniert, dass sie echte Natürlichkeit ausstrahlt. Darin liegt die Kunst. Der Vorteil liegt in der Reinigungsfreundlichkeit der Oberflächen mit Wasser.

FORMEN

Türsysteme von besonderer Qualität.

Denn bei Bod'or KTM bestimmt das Zusammenspiel der einzelnen Komponenten eines Türsystems die besondere Form und die besondere Funktionalität des Ganzen.




LINES

Linie. Logik.

Im Rahmen des Designs Zeichen setzen. Lacktürsysteme mit Linienfräsung.

Linien definieren Formen. Bei diesem Lacksystem ist die Linienführung markant.



U-Nute

Lines ist mit folgenden Oberflächen erhältlich:

Premium Schleiflack Basis – Color Collection – RAL/ NCS / Sikkens

Supermatt Basis – Color Collection

Fräsung bei Lines nur auf Türblattfläche, Fräsung in Zarge nicht möglich.

Türen Lines nur lieferbar in Lackoberfläche.






CUT

Im Rahmen des Designs Zeichen setzen.

CUT - Linien definieren Formen. Bei diesem System ist die Linienführung markant, umlaufend, sowohl über Türblatt, Türkante und Zarge. Mit diesem Stilelement macht Bod'or KTM den Unterschied und unterstreicht unser Know-how als Manufaktur.

Mit mathematischer Präzision.



Halbrunde-Nute

CUT ist mit folgenden Oberflächen erhältlich:

Premium Schleiflack Basis - Color Collection - RAL/ NCS / Sikkens

Supermatt Basis - Color Collection


Fräsung bei CUT im Türblatt und Türblattekante. Fräsung in Zarge optional möglich. Bei Reverse Element Fräsung nicht auf Türblattekante und Falz der Zarge.



DESIGN LINES LACK

Unverwechselbarkeit, Handschrift und Funktionalität.

In Kooperation mit etablierten Desingern entstehen Ideen nicht alleine über Türen. Es entwickelte sich zu Systeme die variabel auf Konzepte und Räume anwendbar sind. Diese Synergie aus Material, Design und Funktion kommen zusammen in der Design Lines Lack. Besondere Liniendesign in Handlackierte Qualität.



V-Nute *

Design Lines Lack ist mit folgenden Oberflächen erhältlich:

Premium Schleiflack Basis - Color Collection - RAL/ NCS / Sikkens

Supernatt Basis - Color Collection

Fräsung bei Design Lines nur auf Türblattfläche, Fräsung in Zarge nicht möglich.

* Oostzaan und le Trait mit U-Nute



Oostzaan natur lackiert mit E-Griffe

DESIGN LINES PURE



Kraft und Ursprung.

Echtes Holz mit echtem Design. Die Vorliebe für die Handwerkskunst und Holz in Kombination mit dem Gespür für Trends und Design kommen zusammen in der Türenerie Design Lines Pure. Echtes Holz umgesetzt mit gutem Design. Tradition und Trend gehen Hand in Hand.



TURN, Le Cadre 2 premium Schleiflack RAL 9017

TRANSPARENCY



Nicht teilen, sondern verbinden.

Getrennte Räume, die einander perfekt ergänzen. Licht, das seinen Weg findet. Linien, die sich fortsetzen können. Nach diesen Gedanken sind Türsysteme von Designern entwickelt worden, die unsere Auffassung von Transparenz ganz individuell übersetzen. Auch funktional.





LUMIA

Viel Glas. Wenig Glas. Viel Transparenz. Wenig Einblicke. Viel Variabilität. Wenig Einschränkungen.

Mit der neuen Glasvariante Lumia macht Bod'or KTM eine klare Ansage: Eine für alle und für alles. Lumia lässt sich bei allen Türsystemen von Bod'or KTM einsetzen. Das Spiel der Flächen aus Glas und Holz wird mit Lumia facettenreicher. Auch weil Lumia mehrere Glasfarben zu Wahl hat. Mit der neuen Glasvariante Lumia beschreitet Bod'or KTM einen neuen Weg zum Thema Transparenz, das schon viele Neuentwicklungen der Vergangenheit bestimmt hat.

Lumia ist mit folgenden Oberflächen erhältlich:

Premium Schleiflack	Basis - Color Collection - RAL/NCS/ Sikkens
Supermatt	Basis - Color Collection
Fineline Querfurnier	Standard - Xtramatt
Fineline Längsfurnier	Standard - Xtramatt
Pure Flame Oak	Color Collection
Pure Line Oak	Color Collection


Glasvarianten



Klarglas (standard)



Mattglas Weiß



Parsol Grau



Parsol Bronze



VISION

Die Flächen aus Glas bestimmen die Transparenz der Türen und die Glasvarianten deren Wirkung. Kann man diesen Gedanken größer denken? Ohne sichtbare Leisten? Für diese Gedanken entwickelten wir Visionen. Eine Türkollektion mit rahmenloser Verglasung.

Vision ist mit folgenden Oberflächen erhältlich:

Premium Schleiflack	Basis - Color Collection - RAL/NCS/ Sikkens
Supermatt	Basis - Color Collection

Glasvarianten



Klarglas (standard)



Parsol Grau



Parsol Bronze



RE-Cube wandbündig 6 mm, Vision 1 Klarglas grau

DESIGN LACK

Nicht teilen sondern verbinden.

Die Design Kollektion von Bod'or KTM verbindet, Design, Designer und Räume. Getrennte Räume, die einander perfekt ergänzen. Nach diesem Gedanken sind diese Systeme von Desigern entwickelt worden.

Premium Schleiflack	Basis - Color Collection - RAL/NCS/ Sikkens
Supermatt	Basis - Color Collection

Glasvarianten




Klarglas (standard)



Parsol Grau



Parsol Bronze



SPECIAL DESIGN

Fusion der Kreativen

Unsere Designer und Architekten beschreiben die Zusammenarbeit mit Bod'or KTM als kreative Fusion.

Heißt: Hier verschmelzen die kreativen Potentiale beider Partner und schaffen Neues. Die Produkte aus der Kollektion Special Design setzen außergewöhnliche und vielfältige Akzente und besondere Lösungen.



Unsere Designpartner entwerfen außergewöhnliche und vielfältige Akzente im Interieur Design mit ihren Teams aus Architekten und Designern.

Beraten uns in Sachen Farbgebung und Trends.

Unsere Designpartner sind weltweit unterwegs und arbeiten in einer internationalen Designumwelt. Auch die Spitzen aus der Architektur bedienen sich unserer Produkte.



FORMATE

XXXL TÜRELEMENTE

Maximal. Maß.

Über Standards hinaus denken: Individuelle Größe.



Think big. Mit überformatigen Türen Räume neu definieren. Kleinen Räumen neue Größe verleihen. Flächen schaffen. Außergewöhnliche Formate sind eine unserer Kernkompetenzen. XXL Türen, lackiert, furniert – bis zu 3000 mm. Individuell geplant und gefertigt. XXL Variationen für Visionen.



XL



XXL



XXXL

SYSTEME

ZARGENSYSTEME


Bewegungsfreiheit neu definieren.

Flexibilität. Stabilität.

Flächenbündige Drehtürsysteme mit Tür, Zarge und unsichtbaren Systemen. Die Drehsysteme sind kompatibel mit anderen Systemen und auch reverse öffnend erhältlich. Mehr dazu sowie Inspirationen, Kombinationen und Maße auf www.bodor-ktm.com



6 mm Schattenfuge




12 mm Schattenfuge



Cube Wandumfassend
Flächenverbund Tür-Zarge

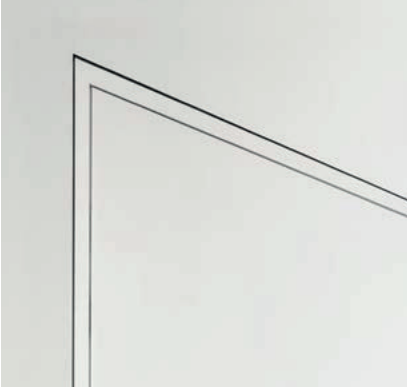
Ausführung: Standard und Reverse



Cube Wandbündig
Flächenverbund Tür-Zarge-Wand


Ausführung: Standard und Reverse

6 mm oder 12 mm Schattenfuge (Alu / Schwarz / Weiß)



Cube SF Wandbündig
Flächenverbund Tür-Zarge-Wand


Ausführung: Standard 0 mm Schattenfuge



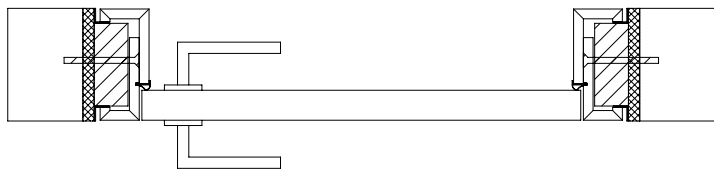
Under-Cover Doorframes
unsichtbares Zargensystem

Ausführung: Standard und Reverse

TECHNISCHE DETAILS



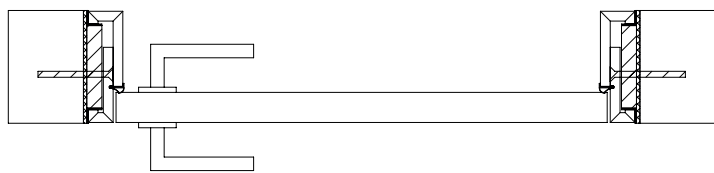
Zarge Cube wandumfassend



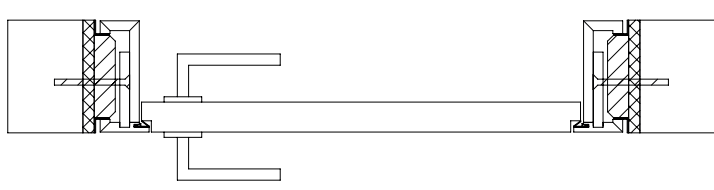
Zarge Cube wandbündig
6 mm Schattenfuge (Standard)




Zarge Cube wandbündig
12 mm Schattenfuge




Zarge Cube wandbündig SF



Zarge RE-Cube wandbündig
6 oder 12 mm Schattenfuge



Under-Cover Doorframes



RE-Under-Cover Doorframes

Mehr technische Details und weitere Zargensysteme finden Sie auf
www.bodor-ktm.com/systeme



Under-Cover Doorframes, premium Schleiflack RAL 9010

UNDER-COVER DOORFRAMES

Konzentration auf das Wesentliche.

Warum das Wesentliche eines Designs durch Unwesentliches aus der Form bringen?



Die Under-Cover Doorframe ist eine Unterputz-Zarge und wird in der Wand verdeckt, also unsichtbar montiert. Die Zarge besteht aus einem Komposit und weist den gleichen Elastizitätskoeffizient auf wie Gipskarton. Mit Under-Cover Doorframes ist ein nahtloser Wandanschluss möglich und die Gefahr auf Rissbildung wird gemindert.

SCHIEBETÜRSYSTEME.

Alles. Nichts.

Bewegendes visuell inszenieren.

Funktionalität sichtbar machen. Oder unsichtbar. Schiebetürsysteme auf oder in der Wand. Mit Führungsschienen in Decke oder Boden. Mit Stahlrohren und Führungsrollen. Auffällig oder dezent. Scheinbar schwebende Türen. Alles ist möglich. Auch wenn von der Technik nichts zu sehen sein soll.



SCHIEBETÜRSYSTEME.

Übersicht



Nixx



Tube Front



Rail RIT




Ceiling



Cube in der Wand







bodor KTM
www.bodor.com



PIVOT SYSTEME (TURN).

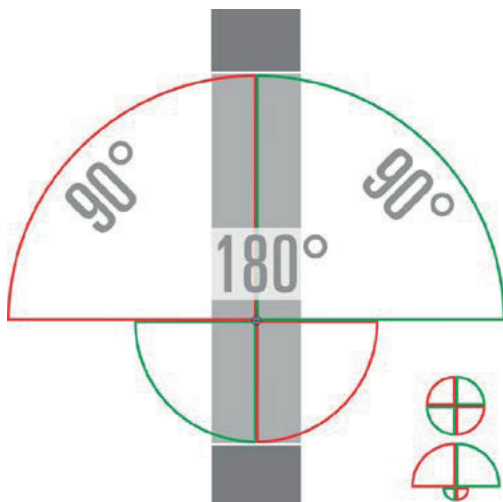
Bewegung in jede Richtung.


Eine Tür, die mitgeht. Eine Technik, die mithält. Pendeltüren in Holz und Glas verbinden und trennen Räume mit hoher Flexibilität. Sichtbare und unsichtbare Beschläge finden Anwendung für jeden Anspruch.

Bei Bod'or KTM sind 2 Pivot Systeme erhältlich:

Basis

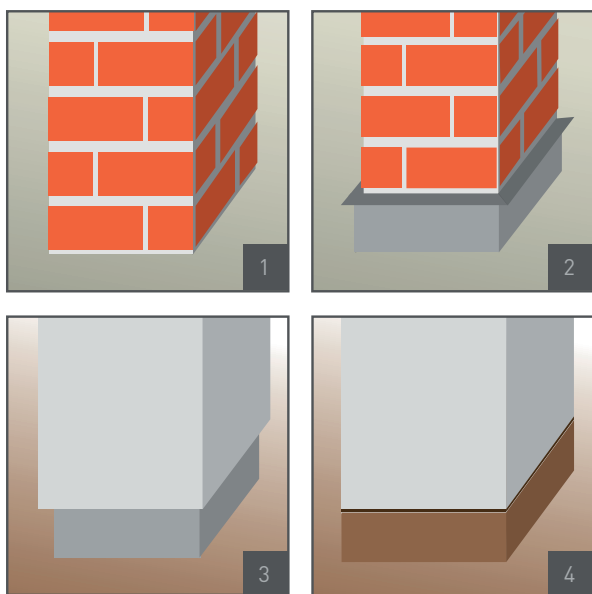
Soft-close (auf Anfrage)





FUSSLEISTEN

Patentiertes Stecksystem mit entsprechenden Innen- und Außenwinkeln ermöglicht schnelle, unkomplizierte und passgenaue Montage einer Unterkonstruktion für flächenbündige Sockelleisten.



Sous - Unterkonstruktion für flächenbündige Sockelleiste



DRESS - Sockelleiste für Unterkonstruktion SOUS



GARNITUR

Fassbar. Unverwechselbar.

Einzigartiges Design verlangt nach stilsicherer Funktionalität.

Eine besondere Tür zu öffnen, soll etwas Besonderes sein. Unser Sortiment an speziellen Drückergarnituren unterscheidet sich nicht nur auf den ersten Blick. Teilweise entwickelt von Türdesignern. Bündige Bleche suchen ihresgleichen, finden bei uns zudem die perfekte, technische Ausführung. Von Hand gemacht, Rosette wird im Werk eingebaut und vormontiert geliefert.

bodor KTM



NACHHALTIGES NIVEAU

Einbau aufliegend oder flächenbündig.

Standardniveau: Alle zur Tür gewählten Türdrücker oder Griffe werden aufliegend montiert.

Das besondere Niveau: Flächenbündige Montage mit werkseitig vormontierter Rosette.



Standard: aufliegend montiert



Besonders: flächenbündig montiert

FUNKTIONSTÜREN



Bod'or KTM liefert Funktionstüren nach den neuesten Richtlinien und Prüfzertifikaten. Möglichst in der gleichen Optik wie die passenden Innentüren mit unterschiedlichsten Beschlagsvarianten wie zum Beispiel integrierte Obentürschließer, E-Öffner und Reedkontakte.

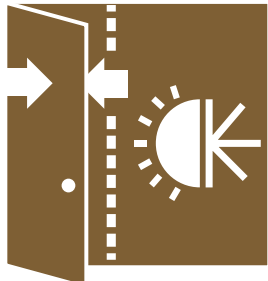
BRANDSCHUTZ



EINBRUCHSCHUTZ



KLIMAKLASSEN



LÄRMSCHUTZ



TÜREN

TÜREN BASIS



Cube Lack

Finline Furnier

Pure Echtholz
Furnier

Grip-XS

Grip-S

Oberflächen

Premium Schleiflack / Supermatt /
Finline Furnier / Flame Oak / Line Oak / Oak 15

Premium Schleiflack



George
Design by Eric Kuster



Le Trait
Design by
Marcel Wolterinck



Oostzaan
Design by Piet Boon

Oberflächen

Line Oak
Color Collection
Natural

Line Oak
Color Collection
Natural
(Wenge + Nussbaum)

Oak 35
Color Collection
Natural

Lack

Lack & Furnier

TÜREN SPECIAL DESIGN



Amsterdam
Design by
Piet Boon



New Amsterdam
Design by
Piet Boon



Alexander Royal Panel
Inside
Design by Eric Kuster



Alexander Royal Panel
Outside
Design by Eric Kuster



La Ligne
Design by
Marcel Wolterinck

Oberflächen

Premium Schleiflack
Supermatt

Premium Schleiflack
Supermatt

Premium Schleiflack

Premium Schleiflack

Premium Schleiflack
Amerikanischer
Nußbaum

TÜREN LINES

Oberflächen

Premium Schleiflack
Supermatt



Lines 101



Lines 102



Lines 104



Lines 106



Lines 201



Lines 203



Lines 204



Cut 40



Cut 50



Cut 60



Amsterdam Line
Design by Piet Boon



New Amsterdam Line
Design by Piet Boon



Oostzaan
Design by Piet Boon



George
Design by Eric Kuster



William
Design by Eric Kuster



Le Trait
Design by Marcel Wolterinck



Random Line
Design by Bertram Beerbaum



Quadrant Line
Design by Jan des Bouvrie



Triple Line
Design by Jan des Bouvrie

TÜREN TRANSPARENCY



Lumia F150



Lumia G125



Lumia PF250
(nur lieferbar mit Pivot System Basis)

Oberflächen Premium Schleiflack / Supermatt / Finline Furnier / Flame Oak / Line Oak /



Vision 1



Vision 3



Vision 4

Oberflächen Premium Schleiflack / Supermatt



London 1
Design by Piet Boon



London 2
Design by Piet Boon



London 3
Design by Piet Boon



London 4
Design by Piet Boon



Eduard 1
Design by Eric Kuster



Eduard 3
Design by Eric Kuster




Eduard 6
Design by Eric Kuster



Christian SF
Design by Eric Kuster



Franklin John
Design by Eric Kuster



Franklin James
Design by Eric Kuster



Elipso
Design by Sfeerium



Le Cadre 1
Design by Marcel Wolterinck



Le Cadre 1S
Design by Marcel Wolterinck



Le Cadre 2
Design by Marcel Wolterinck

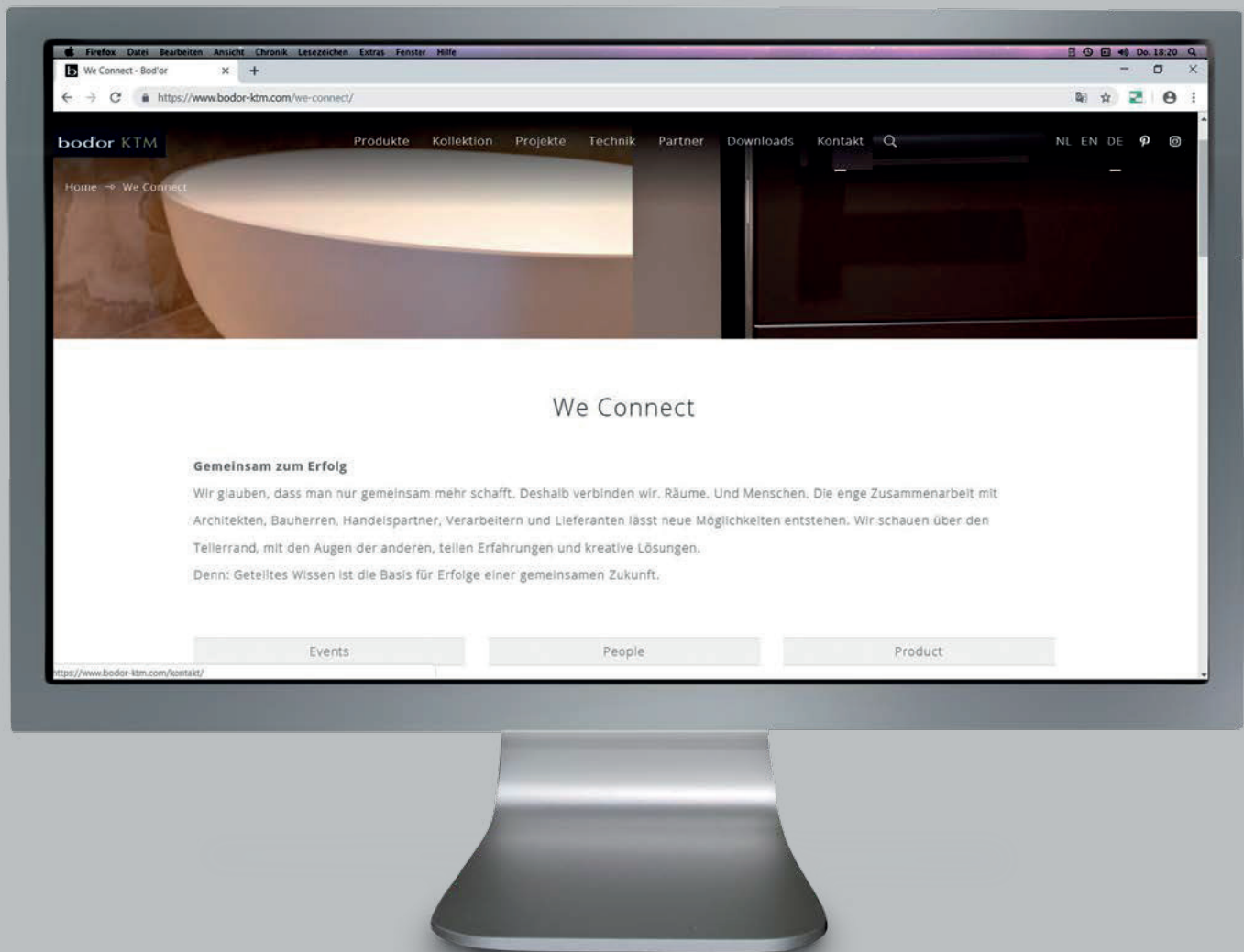


Quadrant
Design by Jan des Bouvrie



Random
Design by Bertram Beerbaum

#WECONNECT BY BOD'OR KTM




Das neue Konzept WeConnect soll verbinden. Besonders Handwerk, Handel und Architekten. Bod'or KTM will ein Netzwerk schaffen, daß das Wir-Gefühl stärkt, Know-how transferiert, Synergien freisetzt und alle Beteiligten für die Zukunft stärkt.




#WeConnect

Die Synthese von Online-Welt, aus der Informationen und Inspirationen generiert werden können und Offline-Welt, in der Erlebnisse und Austausch von Mensch zu Mensch Teil des Konzeptes ist.

 bodor_interior_doors

 Bod'or KTM

 Bod'or Interior doors / Bod'or - KTM

 Bod'or - interior doors

AWARD WINNING DESIGN



reddot design award
winner 2004



reddot design award
winner 2009



reddot design award
winner 2011



reddot design award
winner 2014



DESIGNPREIS
2006
NOMINIERT



Designpreis
Deutschland
2010
NOMINIERT



German
Design Award
NOMINEE 2013



German
Design Award
NOMINEE 2014



German
Design Award
WINNER 2015



GERMAN
DESIGN
AWARD
NOMINEE
2016



GERMAN
DESIGN
AWARD
WINNER
2016



german
brand
award
'16
winner



INNOVATIONSPREIS
ARCHITEKTUR +
BAUWESEN



INNOVATIVE
ARCHITECTURE



GERMAN
DESIGN
AWARD
2020

DAS ORIGINAL

Die Definition "Das Original" unterstreichen wir mit rechtlichen Instrumenten wie Designschutz oder Geschmacksmusterschutz für Türen und Systeme der Marke Bod'or KTM.

Wir sind bereit, unsere Möglichkeiten als Rechteinhaber konsequent zu nutzen, um unsere Produkte zu schützen und Plagiate auszuschließen, damit die Verlässlichkeit unserer Produkte gesichert und damit das Vertrauen unserer Kunden gerechtfertigt ist.



bod'or KTM

WWW.BODOR-KTM.COM

Bod'or KTM GmbH

Benzstraße 17

D - 46395 Bocholt (Germany)

T: +49 (0)28 71 - 21 45 0

F: +49 (0) 28 71 - 18 44 00

E: info@bodor-ktm.com