

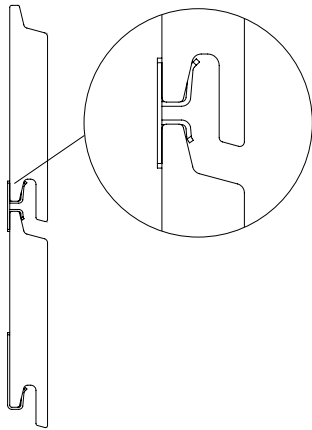

Die Gestaltende

Stand Dezember 2021



FASSADENPROFILE





Wirtschaftlich und langlebig

Unsere Fassadenprofile kommen als Fassadensystem bei Neu- und Bestandsbauten zum Einsatz. In Kombination mit einer entsprechenden Wärmedämmung finden sie als vorgehängtes, hinterlüftetes System Verwendung. Zudem können die Fassadenprofile für Sonderkonstruktionen wie zum Beispiel den Bau von Carports genutzt werden. Hierzu bieten wir Ihnen das passende Zubehörsystem an.

Neben der schnellen und einfachen Verlegung sind Witterungsschutz, Farbstabilität und Langlebigkeit auch die entscheidenden Kriterien für eine Fassade aus Holzverbundsystemen. Naturinform bietet dafür mit seinem geprüften und zertifizierten Holzwerkstoff im Verhältnis Holz zu Polymer von ca. 70 zu 30 Prozent ein optimal geeignetes Verbundmaterial. Die Fassadenlösungen profitieren von den beispielhaften Materialeigenschaften der Holz-Kunststoff-Mischung: Aufgrund des Polymeranteils sind die Fassadenprofile wetterfest und dabei sehr pflegeleicht und wartungsarm. Sollte eine Reinigung notwendig geworden sein, erfolgt diese ausschließlich mit Wasser, bei starken Verschmutzungen kann ein Hochdruckreiniger zu Hilfe genommen werden.

Für alle Fassadenprofile liegen die nach internationalen Normen erstellten Umwelt- Produktdeklarationen (EPDs) vor. Alle Produkte werden kontinuierlich Qualitätskontrollen und Belastungstests unterzogen, um eine gleichbleibend tadellose und erstklassige Holzwerkstoffqualität sicherzustellen.

DIE GESTALTENDE mit Holzmaserung

MEHRFARBIG



Eichenbraun Bernsteinbraun Kastanienbraun



Graphitgrau

DIE GESTALTENDE exklusiv mit edler Prägung

EINFARBIG



Leinen Sisal Lehm




Tabak Kiesel Lavagrau

MEHRFARBIG



Eichenbraun Bernsteinbraun Kastanienbraun



Dolomitgrau Basaltgrau

Gestaltungsvielfalt

Die Fassadenprofile sind in drei Größen-Varianten small, xl und xxl erhältlich und können sowohl waagrecht, als auch senkrecht verlegt werden. Dank den Fassadenklammern ist eine verdeckte Montage möglich. Wählen Sie zwischen einer Oberfläche mit natürlicher Holzmaserung oder einer edlen Prägung, die Naturstein nachempfunden ist.

Für die Gestaltung der Ecken können Sie das Fassadenprofil flexibel in jedem Winkel auf Gehrung schneiden oder Sie nutzen die moderne Fassadenecke aus Edelstahl, die schnell und leicht zu montieren ist und einen stoßsicheren Übergang zur Leiste bildet.

Gesamthöhe

small: 70 mm, xl: 103 mm, xxl: 152 mm

Deckmaß

small: 66 mm, xl: 99 mm, xxl: 148 mm

Dicke

small: ca. 17 mm, xl: ca. 17 mm, xxl: ca. 17 mm

Standardlängen

ca. 4 m / ca. 6 m (Sonderlängen gegen Aufpreis)

Sonderfarben

ab 30 m² pro Färbung auf Anfrage

Bedarf

small: 1 qm Fläche besteht aus ca. 15 Laufmetern

xl: 1 qm Fläche besteht aus ca. 10 Laufmetern

xxl: 1 qm Fläche besteht aus ca. 6,8 Laufmetern

Gewicht

small: 1,15 kg/m, xl 1,9 kg/m, xxl 2,8 kg/m



Drei Größen-Varianten small, xl und xxl

1



2



Eckausbildungen

Eckausbildung mit Abschlussprofil (Abb. 1)

Eckausbildung mit Fassadenecke aus
Edelstahl und Gehrungsschnitt (Abb. 2)

Anleitungen und Planung

Damit Sie Ihr Projekt sicher und fachgerecht starten können bieten wir Ihnen zu all unseren Produkten Anleitungen und Videos zur Montage an. Diese werden von Experten aus der Praxis erstellt und regelmäßig auf den neuesten Stand gebracht. Sie enthalten sämtliche Informationen, die Material, Eigenschaften sowie Planungsgrundlagen und den richtigen Einsatz betreffen. Besuchen Sie unsere Webseite und entdecken Sie neben unseren Informationen und Broschüren auch unseren neuen Fassadenplaner, mit dem Sie kinderleicht Ihr zukünftiges Projekt visualisieren können.

NATUR inFORM GmbH

Flurstraße 7

D-96257 Redwitz a. d. Rodach

T +49 (0) 9574 65473-0

F +49 (0) 9574 65473-20

info@naturinform.com

www.naturinform.de



Diese Druckschrift wurde sorgfältig für Sie erstellt und wird ständig weiterentwickelt.
Aktuell gültige Version unter www.naturinform.com. Druckfarben können abweichen.
Stand: Dezember 2021